



HABLEMOS DEL JOTI

Acerca del JOTI

El JOTI es el segundo componente de este evento, nació por la evolución natural de los medios de comunicación del mundo. Vino al mundo gracias a un grupo de dirigentes de todo el mundo que se congregaba en los chats IRC de mediados de los 90s, quienes luego se organizaron y montaron una red propia, la cual originalmente se llamó EuroScoutLink pero rápidamente cambió de nombre debido a la participación de Scouts de todo el mundo, hoy se llama ScoutLink. Fue así como la OMMS aprobó su existencia en 1996 y en 2002 oficializó el JOTI. Desde el año 2004, cuando se determinó que este evento debía ser la actividad prioritaria más importante del Escultismo universal, se unieron ambas actividades en una sola, nació así el JOTA-JOTI.

¿Cómo se realiza?

A diferencia del JOTA, el JOTI es más personal, ya que no necesita de un intermediario con licencia (el radioaficionado).

La mayor parte de la comunicación se lleva a cabo por correo electrónico y mediante una red de chat llamada IRC que es la abreviatura de "Internet Relay Chat" y que se puede traducir en algo así como "conversación por relevos en Internet". El JOTI permite establecer amistad con Scouts en otros países y saber un poco más acerca de su vida personal y Scout. En algunas ocasiones, estas amistades perduran a través de los años y son la base para futuros viajes e iniciativas entre los Grupos.



Pero además del chat en IRC, desde hace unos pocos años hay un par de nuevas plataformas, el chat de voz y el video streaming.

¿Cómo participar?

Durante este evento, las unidades pueden operar las 48 horas continuas si lo desean, desde las 0:00 del sábado hasta las 24:00 del domingo del tercer fin de semana de Octubre, no importa de qué año. De manera que el horario lo decide la persona, Unidad o Grupo que desea participar en alguna de las actividades JOTA-JOTI.

1. Lo más sencillo es localizar un Café Internet o Centro de Conexión a Internet y hacer un convenio con el dueño o encargado, seguramente al informarle la cantidad de personas que van a asistir lograrás un buen descuento. Informale también que deberás instalar un programa en todas las máquinas.
2. Consigue la ayuda de alguna persona conocedora de computadores.

Coordinador Nacional JOTA-JOTI

Asociación Scouts de Colombia

jotajoti@scout.org.co

<https://www.scout.org.co>

<https://www.facebook.com/groups/asociacionscoutsdecolombia/>

<https://www.facebook.com/Scoutscol/>

<https://www.scout.org/user/751907>





3. Haz los arreglos necesarios para la capacitación en:
Computación, Internet, IRC y TeamSpeak: Para hacer comprender a los Scouts el por qué podrán comunicarse con otros compañeros a miles de kilómetros de distancia.
Geografía: Para que conozcan algo acerca de las personas con las cuales contactan.
4. Practica escribiendo. En los Chats los textos aparecen con mucha velocidad, deben estar preparados para escribir y leer muy rápido. Tal vez puedas combinar esta práctica con un cuestionario basado en una instrucción previa.
5. Trata de conseguir una visita al Café Internet que posiblemente van utilizar, por lo menos una semana antes para que se familiaricen con este y su entorno.
6. Abrir con anticipación sus direcciones de correo electrónico las cuales son necesarias para ingresar a los chat, además de para mantener en el tiempo los contactos realizados en este evento. Recuerda que es ilegal que menores de trece años tengan cuentas de correo electrónico, redes sociales, etc., en estos casos es mejor que usen las de los padres.
7. Idioma: Es muy divertido investigar y aprender algunas frases de saludo en otros idiomas.

Durante el evento recordemos:



En la mayoría de los casos entraremos a un lugar público para conectarse a Internet, recordemos ser ordenados, serios y silenciosos, la gente que allí estará presente va a estar concentrada en otros Chats o en sus propios correos electrónicos por lo que debemos guardar en todo momento una conducta similar a la que tendríamos en una biblioteca.

Adquiere el programa para participar en el JOTI (mIRC), instálalo y practica cómo usarlo para poder asistir a los participantes. [Aquí te facilitamos una versión del mIRC especialmente diseñada para Colombia en el JOTI y portátil](#) (solo se copia, no se instala).

Distribuye a los muchachos de manera equitativa, la Manada y la Tropa se pueden acomodar por parejas en los computadores, los Caminantes pueden usar un computador cada uno porque son menos personas. No te sorprendas si descubres que hay Lobatos que saben usar un computador y acceder a Internet, tampoco si descubres que hay dirigentes que nunca lo han usado.

El costo del tiempo de uso de las computadoras se puede cubrir con fondos del Grupo o cobrándolo como cuota de participación. Trata de obtener precios realmente bajos.

Lleva un control escrito de la actividad, se necesita para el informe que hay que entregar al Coordinador Regional.

Recuerda dejar el lugar mejor que como lo encontraste.





Es de personas educadas dar gracias a los empleados del Café Internet y muy especialmente a quienes voluntariamente ayudaron a participar en el evento.

Informe

Durante el evento debes llevar un control escrito del número de participantes, tiempo total de transmisión, número total de computadores conectados, países contactados, Número total de personas contactadas y cualquier otro detalle que consideres importante, contacta al coordinador regional del evento para hacerle llegar el informe.

La mejor manera de hacer esto es llevando un "Libro de Contactos", con una libreta de bolsillo será suficiente.

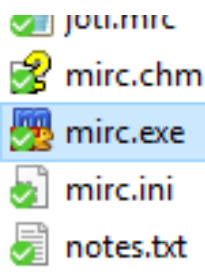
Modalidades del JOTI

Podemos participar en el JOTI de tres maneras diferentes, por chat escrito (IRC), por chat de voz y por streaming. Aquí vamos a ver las tres modalidades.

El IRC

El chat de texto se desarrolla a través del IRC (Internet Relay Chat o Conversación por Turnos en Internet). Se usa esta tecnología porque fue la primera en implementarse cuando se inventó Internet, es decir que consume muy poco ancho de banda, tanto que podemos chatear durante un par de horas sin llegar a consumir ni 1 Mb de datos.

Para acceder al JOTI por IRC debemos utilizar los servidores que ofrece ScoutLink, hay tres maneras, una es descargar por tu cuenta el mIRC desde su página oficial y configurarlo, si deseas hacerlo de este modo escribe a jotajoti@scout.org.co para obtener instrucciones. La segunda manera es usando el [mIRCco](#), un script de mIRC preconfigurado para los Scouts de Colombia.



Descomprime el archivo descargado, haces doble click sobre mirc.exe y sigues las instrucciones. ¡Listo!

La tercera manera es visitando el [webchat](#).

Coordinador Nacional JOTA-JOTI

Asociación Scouts de Colombia

jotajoti@scout.org.co

<https://www.scout.org.co>

<https://www.facebook.com/groups/asociacionscoutsdecolombia/>

<https://www.facebook.com/Scoutscol/>

<https://www.scout.org/user/751907>





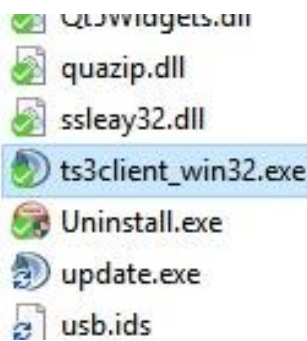
Si deseas participar desde un celular o tableta con el sistema operativo Android, busca la [aplicación ScoutLink en la Google Play Store](#).



El chat de voz

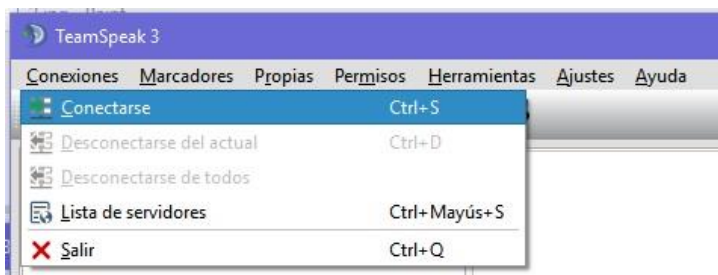
El chat de voz es una modalidad más reciente, nació originalmente para facilitar la participación de aquellos a quienes se les dificulta escribir y leer a las velocidades de un chat de texto con 100 o más usuarios conectados y escribiendo todos al tiempo, por esto es muy recomendable para las y los lobatos.

Para participar se utiliza un servicio denominado TeamSpeak también alojado en un servidor de ScoutLink. La manera más fácil de ingresar a [TeamSpeak](#) es usando el programa preconfigurado para los Scouts de Colombia. También puedes descargar el TeamSpeak por tu cuenta y configurarlo, si así lo deseas escribe a jotajoti@scout.org.co para las instrucciones.



Descomprime el archivo descargado, haces doble click sobre ts3client_win32.exe, se abrirá el programa, selecciona "Conexiones" y luego "Conectarte", en "Alias" escribe el apodo que vas a usar y presiona el botón "conectarse". ¡Listo!

Para hablar presiona la tecla control derecho. Esta opción la puedes cambiar en la configuración.



[Más instrucciones aquí](#)





El Streaming

Finalmente llegamos a la plataforma de streaming, esta permite participar usando webcams y tiene dos modalidades, una es el [Digital Campfire](#), el cual consiste en el envío de una serie continua de fotos. La otra modalidad es el video propiamente dicho, denominado [JOTIcafe](#). En ambos casos debes dar autorización de acceso a tu webcam visitando [JOTI.TV](#) y activando una [cuenta](#) con el mismo perfil de Scout.org que ya debiste haber creado siguiendo las instrucciones de la ayuda #2.

¿Se puede participar de las dos maneras en el mismo computador aunque tenga una sola webcam? Si se puede, utilizando un software denominado [ManyCam](#), las [instrucciones](#) están en Inglés.

JOTI.t

Coordinador Nacional JOTA-JOTI
Asociación Scouts de Colombia
jotajoti@scout.org.co
<https://www.scout.org.co>
<https://www.facebook.com/groups/asociacionscoutsdecolombia/>
<https://www.facebook.com/Scoutscol/>
<https://www.scout.org/user/751907>

