



Mensajeros de la Paz

**DÍA
INTERNACIONAL
DE LA PAZ**

¡5 RETOS PARA VOS!


DIA INTERNACIONAL DE LA PAZ
¡5 RETOS PARA VOS!


1. OBJETIVOS


- Conmemorar el día internacional de la Paz 2014 a través del involucramiento activo de Guías y Scouts con su comunidad.
- Influenciar a las y los Guías y Scouts para que hablen acerca de la Paz con otros, sean Guías y Scouts o no.
- Promover la toma de conciencia sobre la Cultura de Paz en nuestras comunidades y la importancia de cada individuo en el desarrollo de la Cultura de Paz.

2. ANTECEDENTES HISTÓRICOS

Cada 21 de septiembre se celebra el Día Internacional de la Paz. La Asamblea General ha decretado que este día se dedica a reforzar los ideales de la paz en todas las naciones y pueblos del mundo.

La celebración de este año se dedica a la conmemoración del 30º aniversario de la [Declaración de la Asamblea General sobre el Derecho de los Pueblos a la Paz](#) , en la cual se reconoce que la promoción de la paz es esencial para el pleno disfrute de todos los derechos humanos. Este Día brinda la oportunidad de reafirmar el compromiso de las Naciones Unidas con los propósitos y principios sobre los que se fundó la Organización.

El Día Internacional de la Paz fue establecido en 1981 por la [resolución 36/67](#)  de la Asamblea General para que coincidiera con la sesión de apertura de la misma, que se celebra anualmente el tercer martes de septiembre. El Día de la Paz se conmemoró por primera vez en septiembre de 1982.

En 2001, la Asamblea General aprobó por unanimidad la resolución [55/282](#) , que estableció el 21 de septiembre como un día de cesación del fuego y de no violencia a nivel mundial.

La ONU invita a todas las naciones y pueblos a que cumplan una cesación de hostilidades durante todo ese Día y a que también lo celebren mediante la educación y la sensibilización del público sobre todos los temas relacionados con la paz.¹

3. PERIODO DE ACCIÓN

Setiembre 2014

¹ <http://www.un.org/es/events/peaceday/>

MENSAJEROS DE LA PAZ COSTA RICA
DIA INTERNACIONAL DE LA PAZ
Setiembre 2014

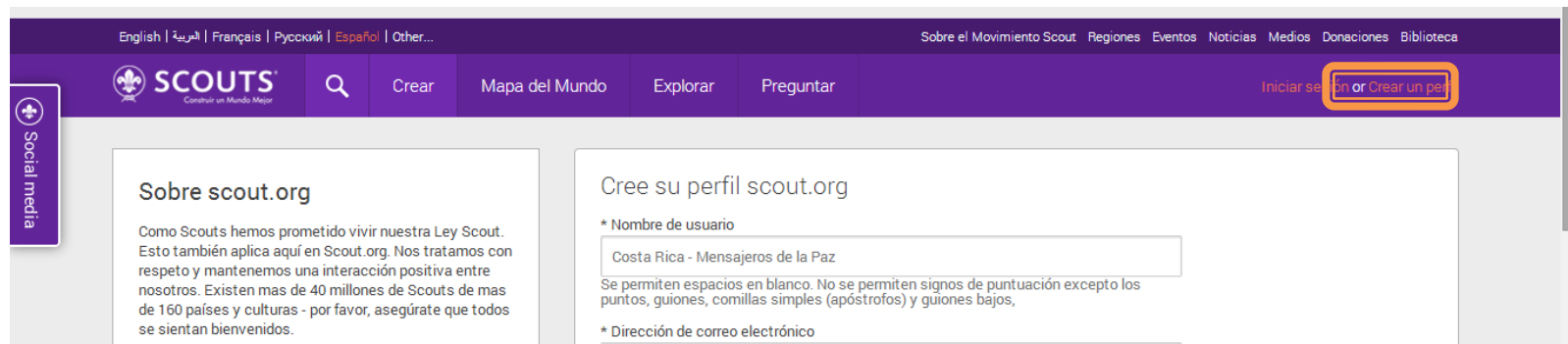
4. ¿CÓMO COMPARTIR LOS RETOS COMPLETADOS?

Recordá que las y los Guías y Scouts construimos Paz compartiendo nuestras historias e inspirando a otros para que sean parte y nuestro impacto sea mayor. El mejor lugar para compartir es scout.org, una vez que lo hayás publicado en tu perfil de scout.org, entonces desde ahí compártilo en tu perfil de Facebook, en el grupo y la página de Facebook de Mensajeros de la Paz Costa Rica, en Instagram, en Twitter. Usá los hashtags “ #lapazempiezaconmigo “ y “ #peaceday “

5. ¿QUERÉS UN CERTIFICADO?

Es sencillo, completá todos los retos y seguí los siguientes pasos:

1. Creá tu perfil en www.scout.org (<http://scout.org/user/register?language=es>) (Tutorial <http://youtu.be/DKJJ4IF74I4>)



2. Publicá desde tu perfil de scout.org cada uno de los desafíos

3. Al completar los 5 retos, entrá a www.fb.com/ScoutsMensajerosdeLaPazCR y publicá un comentario que incluya el link de tu perfil en scout.org, tu nombre completo y el número de tu grupo. Junto a la frase “LA PAZ EMPIEZA CONMIGO”. Entonces revisaremos en tu perfil de scout.org que hayás completado los retos y de ser así, te enviaremos un certificado digital por tu participación.



¿ACEPTÁS LOS RETOS? ¡ACTIVATE AHORA, MANOS A LA OBRA!

RETO: Selfie de la Paz

1

Las y los Guías y Scouts debemos ser promotores de la Cultura de Paz y la mejor manera de hacerlo es con pequeños actos de generosidad. Es importante reconocer que si bien tengo el derecho a la Paz, también tengo un rol para construirla, es decir “La paz empieza conmigo”. Tomate un selfie con el póster adjunto y compártelo desde tu perfil de scout.org y en redes sociales con una frase que exprese: “Para construir paz, hoy empezaré a....”

Paso 1 – Imprimí el rótulo (adjunto) que dice “La Paz empieza conmigo” o hacé uno que incluya claramente esa frase, lo dejamos a tu creatividad. O bien puedes evitar imprimirlo y usar tu tablet, compu o cel para proyectar la imagen.

Paso 2 – Tomate una foto adonde aparezcas vos con el rótulo y pensá en un mensaje o declaración de compromiso hacia la Paz, que exprese lo que vos podés hacer empezando desde ahora para construir paz.

Paso 3 – Subí tu selfie y tu declaración de paz “Para construir paz, hoy empezaré a....” desde tu perfil de scout.org

Paso 4 – Compartí tu selfie desde tu perfil de scout.org y en las redes sociales.



1 . Creá tu perfil en scout.org

2. Al completar cada reto, subilo a tu perfil en scout.org

3. Una vez publicado en scout.org , entonces desde ahí compártelo en las redes sociales

4. Usá los Hashtags [#lapazempiezaconimigo](https://twitter.com/#!/lapazempiezaconimigo) y [#peaceday](https://twitter.com/#!/peaceday)

RETO: Póster para la Paz

2

Un poco a las aptitudes artísticas, tratá de hacer un póster de tu propia creación expresando un mensaje de Paz para el mundo. El tema “Guías y Scouts construyendo la Paz Mundial” La técnica es libre, si contás con apoyo o recursos, imprimí tu poster o convertilo en un banner. Idealmente usá materiales reciclados. Pedí los permisos para colocarlo en un lugar adonde llegue mucha gente (escuela, colegio, pulpería, un bus...) . Tomale una foto a tu poster y una ya colocado en el lugar seleccionado y subilas a scout.org, compartí en las Redes Sociales.

RETO: Pic de la Paz

3 ¿Te gusta la fotografía? Entonces, tomá algunas fotos que reflejen una expresión de paz o que lleven un mensaje de paz. Subíla en tu perfil de scout.org y compartila en las Redes Sociales con un mensaje de Paz que incluya la palabra "Scout". Las fotos deben ser originales tuyas.

RETO: Caricatura sobre la paz

4 ¡A poner la creatividad a trabajar!, ¿Podrías crear una historieta para contar una historia sobre Paz? Podés crear tu propia historia en 6 cuadros o inspirarte en una que ya conozcás. Podés tomar como inspiración algún punto de la ley Guía y Scout.


Paso 1: Pensá en el mensaje que querés transmitir.

Paso 2: Escribí una idea general de tu historia.

Paso 3: Definí la idea general para cada cuadro y hacé un boceto.

Paso 4: Dibujá en cada cuadro los detalles de tu historia. Usá colores o ventanas de diálogo si preferís.

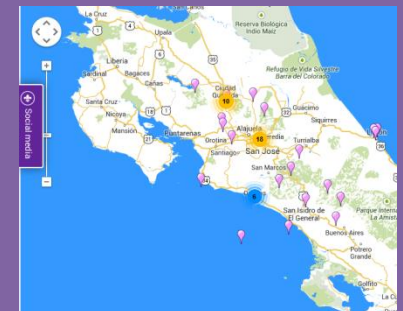
Paso 5: Subila en tu perfil de scout.org y compartila en Redes Sociales



**Las historias serán propiedad de Organización Mundial del Movimiento Scout y de la Asociación de Guías y Scouts de Costa Rica, para ser utilizadas con propósitos educativos y de capacitación.*

RETO: Multiplicando el impacto

5 Hay una manera de que nuestros proyectos de servicio sigan marcando un cambio, aún después de terminado, esa manera es regalando nuestra historia para cualquiera que quiera replicar el proyecto. Buscá las historias de servicio de tu sección (Manada, Tropa, Wak o Comunidad) o de tu grupo, y contalas desde tu perfil en scout.org, asegurate de contar aquellas que aún no la haya contado alguien más de tu grupo. Buscá al menos un proyecto de servicio, pero subí todos los que querás que se hayan desarrollado durante el 2013 o el 2014. Pedile a los dirigentes de las otras secciones que se hagan un perfil y cuenten sus historias. ¡Nuestras historias inspiran!



RETO ESPECIAL: Invítá a tus compañeros Guías y Scouts a celebrar el Día Internacional de la Paz. Organicen alguna actividad para promover la paz en su comunidad, pidan ayuda a sus dirigentes. Una vez que hayan completado la actividad en su comunidad, alguna o alguno de ustedes cuente la historia del proyecto en <http://scout.org/node/add/project> . Compartan la publicación de su proyecto en www.fb.com//ScoutsMensajerosdeLaPazCR . Recuerden que no importa la fecha, siempre es un buen momento para promover un mundo mejor. A continuación algunas ideas.

1. Reportando un mensaje de paz

Ustedes saben que les corresponde responsabilidad en la construcción de la paz, pero, ¿qué pasa con el resto de la gente? ¿Saben ellos que también les corresponde una parte en la construcción de Paz alrededor del mundo? Como personas entrevistadoras se ubicarán en un punto que haya mucha gente (pidan los permisos correspondientes) y realizarán videos de entrevistas a gente que no pertenece al movimiento (no-GuíaScout) para despertar conciencia. Pedile a tu dirigente que los acompañe por si se presenta algún inconveniente

Algunas consideraciones para su entrevista.

Paso 1: Presentate como Guía y Scout y explicá el propósito de la entrevista a alguna persona, pedí el permiso para grabarle y publicar el video.

Paso 2: Una vez que estén todos listos para grabar: La persona que entrevista se presenta para la audiencia con el nombre y país, presenta con el nombre a la persona que va a entrevistar. Luego conduce la entrevista como mejor le parezca. La pregunta clave es: ¿Qué haría usted a partir de ahora para construir paz en nuestro país?

- Usen su uniforme Guía y Scout.
- Revisen previamente que la cámara funcione y asegúrense de que tiene espacio y saben usarla.
- Traten que la entrevista sea un diálogo.
- Intenten de entrevistar al menos a una persona cada uno.

Algunas preguntas que les pueden servir:

- ¿Qué significa Paz para usted?
- ¿Qué cree que puede hacer para crear paz?

MENSAJEROS DE LA PAZ COSTA RICA
DIA INTERNACIONAL DE LA PAZ
Setiembre 2014

- ¿Cuáles son los problemas globales relacionados a la paz que nos afectan en nuestro?
- ¿Cuál es su mensaje para las otras personas?

Paso 3: Descarguen todos los videos y súbalo cada uno en su perfil de scout.org , compartan en las Redes Sociales.

2. Flashmob – Derecho a la Paz

Planeen un *“Flashmob”* para despertar conciencia en grupos masivos de personas. Usen una canción o pueden crear una que hable sobre la paz, sobre construir un mundo mejor o sobre los derechos; luego inventan una coreografía para presentarla juntos en un espacio adonde haya mucha gente. Recuerden pedirle a alguien que grabe el video.

Paso 1: Seleccionen la canción o inventen una. Si usan una ya creada, recuerden mencionarlo en el video.

Paso 2: Escojan una fecha y un lugar, pidan autorización en el lugar para hacer el flashmob.

Paso 3: Definan su coreografía y empiecen a practicar. Llamarán más la atención si son muchas personas. Inviten a las otras secciones.

Paso 4: Preparen los detalles para tener la música, el volumen correcto y pidan a alguien que les apoye con el video para el día del evento.

Paso 5: ¡Muevan esos pies e inspiren a otros con sus movimientos!

Pidan los permisos correspondientes en su grupo, a los padres y en el lugar, practiquen, ejecuten su flashmob y sorprendan a las personas de su comunidad con su mensaje de paz. Suban su video de Flashmob en scout.org y compartan en las Redes Sociales.

3. Jugando a la “Paz” - Hablando “Paz” – Creando “Paz”

Para crear conciencia necesitamos compartir la idea de Paz y de Cultura de Paz con otros. Les invitamos a organizar actividades y charlas interactivas con juegos que promuevan Paz, Diálogo, Ciudadanía Global y entendimiento de problemas globales con: compañeros en su centro de estudio, con personas más jóvenes que ustedes, con padres y madres de familia, así como otros miembros de su comunidad.

Paso 1: Seleccionen a su audiencia. Contáctenlos o contacten la institución que los reúne y expresen su interés en organizar esta actividad. Esperen por una confirmación y fecha.

MENSAJEROS DE LA PAZ COSTA RICA
DIA INTERNACIONAL DE LA PAZ
Setiembre 2014

Paso 2: Una vez confirmado, preparen la agenda para 1 o 2 horas incluyendo: (para dos horas) 30 minutos de exposición (contenidos clave relacionados con la paz), 70 minutos con 2 a 4 actividades interactivas, 10 minutos para preguntas y respuestas y 10 minutos para conclusiones. Pueden combinar y mezclar el tiempo entre actividades y exposición para hacerlo más dinámico. Traten de encontrar actividades de alto impacto con mínimo de materiales. Si necesitan apoyo no olviden pedir ayuda a su dirigente.

Algunos consejos para considerar en su capacitación:

- Pueden realizar las actividades en pequeños grupos
- Consideren las características de su audiencia para elegir las actividades.
- Mantengan en alto el espíritu de la gente
- Intenten hacer énfasis en 3 mensajes claves que los participantes puedan recordar fácilmente.
- Incorporen actividades con las que la gente pueda divertirse, de esta forma estarán más abiertos para el aprendizaje.
- Manténganlos involucrados con preguntas.
- Si no pueden con un grupo muy grande o con personas de cierta edad, entonces trabajen con menos personas y seleccionen la edad con la que se sientan en mayor comodidad.

Paso 3: Hagan una lista de los materiales que necesitan, considerando el número de participantes y preparen lo que van a utilizar. Consideren también si va a ser una reunión en interiores o exteriores.

Paso 4: Ejecuten sus actividades.

Paso 5: Suban el documento con el programa de la actividad desde el perfil en scout.org de alguno de los miembros como proyecto (<http://scout.org/node/add/project>) y compártanlo en las Redes Sociales



NOMBRE DE TU HISTORIA – NOMBRE DEL AUTOR



21 DE SEPTIEMBRE – DIA INTERNACIONAL DE LA PAZ

PAZ

EMPIEZA CONMIGO



Messengers of Peace

#messengersofpeace #worldscouting #peaceday